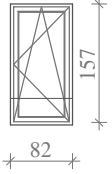
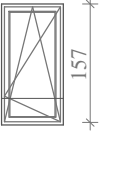
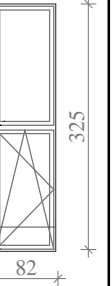
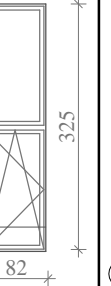

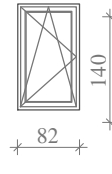
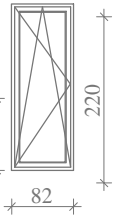
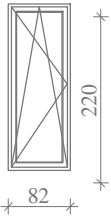

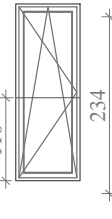
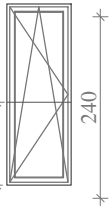




ZESTAWIENIE STOLARKI OKIENNEJ

		OKNA ALUMINIOWE												
Lp.		1	2	3	4	5	6	7	8	9	10	11	12	13
OZNACZENIE		O1	O1N	O2	O2N	O3	O4	O5	O5N	O6	O7N	O8N	O9	O9N
SCHEMAT														
WYMIAR W ŚWIETLE OTWORU	Sz	82	82	82	82	140	82	82	82	144	82	82	144	144
	Hz	157	157	325	325	325	140	220	220	157	234	240	150	150
HP		75-85	75-85	72	72	72	115	80	80	78-80	0	0	80	80
SKRZYDŁO		-	-	-	-	-	-	-	-	-	-	-	-	-
PARTER		-	-	-	-	-	15	6	5	-	-	-	-	-
I PIĘTRO		20	10	-	-	-	-	-	-	2	-	2	1	1
II PIĘTRO		26	13	-	-	-	-	-	-	2	2	-	1	1
III PIĘTRO		37	15	-	-	-	-	-	-	2	-	-	1	1
IV PIĘTRO		39	15	-	-	-	-	-	-	2	-	-	1	1
V PIĘTRO		18	9	26	7	1	-	-	-	1	-	-	-	-
RAZEM		140	62	26	7	1	15	6	5	9	2	2	4	4
UWAGA		górna część okna nieotwieralna, dolna rozwieralno-uchylna bez mikrowentylacji z regulacją uchyłu												
		z systemem zintegrowanych balustrad szklanych						z systemem zintegrowanych balustrad szklanych						

UWAGA:

- Przed zamówieniem dokonać indywidualnych pomiarów sprawdzających dla każdego okna i drzwi zewnętrznych, z uwzględnieniem głębokości i parapetów, oraz ich sposobu montażu (pojedyncze lub ciągłe).
- Rama aluminiowa lakierowana proszkowo w kolorze antracyt RAL 7016, o współczynniku przenikania ciepła nie większym niż  $U=0,9 \text{ W/m}^2\text{K}$ , okna rozwieralno-uchylne bez mikrowentylacji, okna należy wyposażać w nawiewniki higrosterowalne.
- Parapety zewnętrzne aluminiowe w kolorze RAL 7016, parapety wewnętrzne PVC w kolorze RAL 7016.
- Widok stolarki od zewnątrz
- Okna oznaczone symbolem N dostosowane do potrzeb niepełnosprawnych zgodnie ze Standardami projektowania budynków dla osób z niepełnosprawnościami, wysokość klamki maksymalnie na wysokości 120cm od podłogi.
- Okna na wszystkich piętrach oprócz parteru wyposażone w systemem zintegrowanych balustrad szklanych np. Aluron AS VGB, do wysokości 110cm od podłogi.
- W oknach O2, O3 oraz O10 żaluzje wewnętrzne drewniane montowane na suficie, w kolorze antracyt - Ral 7016. Żaluzje sterowane elektrycznie. W pozostałych pomieszczeniach żaluzje aluminiowe 25mm montowane na ramie okiennej prowadzenie boczne na linkach stalowych. Zgodnie z opisem technicznym.
- Szkło bezpieczne, selektywne.

		<b>PRACOWNIA PROJEKTOWA "ARANŻ-BUD" dr inż. Eryk DAYEH</b> ul. Piotra Skargi 3/1, 65-416 Zielona Góra tel. 68 47 74 330, 601 - 837 - 843	
NAZWA OPRACOWANIA:	Projekt techniczny wymiany okien i drzwi w budynku Lubuskiego Oddziału Wojewódzkiego NFZ		Skala 1:100
ADRES:	ul. Podgórna 9b, 65-057 Zielona Góra, dz. nr 128/5		DATA 04.2021r.
INWESTOR:	Lubuski Oddział Wojewódzki Narodowego Funduszu Zdrowia ul. Podgórna 9b, 65-057 Zielona Góra		
TYTUŁ RYSUNKU:	ZESTAWIENIE STOLARKI - cz. 1		
AUTOR-GŁÓWNY, PROJEKTANT:	dr inż. Eryk Dayeh specjalność konstrukcyjno-budowlana	56/94/GW	
OPRACOWAŁA:	mgr inż. arch. Karin Dayeh		
OPRACOWAŁA:	mgr inż. Jolanta Dayeh specjalność konstrukcyjno-budowlana	50/93/ZG	
BRANŻA:	ARCHITEKTURA	NR RYS.	<b>A - 6</b>